

Autokruiser oven kannakkeen vaihto

KMOSA0233

KMOSA0234

Ohjeaika:90 min.

Tarvittavat työkalut:

- Koroke
- Ristipäämeisseli ph2
- Räikkä ja hylsy 10 mm, 7 mm
- Pieni talttameisseli
- Muovinen sorkkarauta
- Sivuleikkurit
- Nippuside

Paina päävirtakytkin pois päältä.



Tue ovi korokkeelle tai toinen henkilö voi kannatella ovea, kun oven saranoiden kiinnitykset irrotetaan.



Irrota oven avautumiskulman rajoitinremmi koukusta.



Irrota oven johtosarjan läpivientikumi.



Avaa johtosarjan liitin.



Irrota oven saranatappien lukkorengaat.
(talttameisseli).



Ota saranatapit pois.



Ota ovi pois.



Irrota oven sisäpuolen avauskahvan
kiinnitysruuvit. (ristipäämeisseli ph2).



Raota oven sisäpuolen avauskahvaa ja avaa
vivuston lukitusklipsu.



Ota avauskahva pois.



Irrota oven paneelin kiinnitysklipsut.



Raota kiinnitysklipsua (pieni talttameisseli) ja irrota kiinnitysklipsu. (muovinen sorkkarauta).



Kampea oven paneeli pois.
(muovinen sorkkarauta).




Irrota lasin nostinkytkimen liitin.



Otan oven paneeli pois.



Avaa oven lukon vivuston lukitusklipsu. (pienitalttameisseli). Ota vivusto pois paikaltaan.



Avaa oven kahvan vivuston lukitusklipsu. Ota vivusto irti.



Irrota kiinnitysruuvien suojakorkit. (pieni talttameisseli).





Irrota oven sisäpuolen kiinnitysruuvit (ristipäämeisseli ph2) ja kiinnityspultit (hylsy 10 mm).




Irrota ikkunan alalista.



Irrota ikkunan tiiviste.



Irrota oven sisäosa pois



Katkaise lasinnostimen johtosarjan kiinni pitävä nippuside. (sivuleikkurit).



Avaa lasinnostimen moottorin liitin.



Irrota ovilasin kiinnityspultit. (hylsy 7 mm).




Irrota lasinnostimen ja lasinnostimen moottorin kiinnitysruuvit. (ristipäämeisseli ph2). **Kannattele lasinnostinta samalla kun irrota lasinnostimen kiinnitysruuveja, ettei koko kokonaisuus tipu alas.**



Laske lasinnostin ja ovilasi alaspäin.



Ota ovilasi pois.



Ota lasinnostin pois.



Ota ovilasin tiiviste pois.



Avaa oven lukkonupin vivuston lukitusklipsu.



Ota oven lukkonupin vivusto irti oven lukosta.



Ota lukkonuppi vivustoinen pois.



Irrota oven kannakkeen kiinnitysruuvit. (ristipäämeisseli ph2).



ota oven kannake pois.

Uuden osan asennus käänteisessä järjestyksessä.